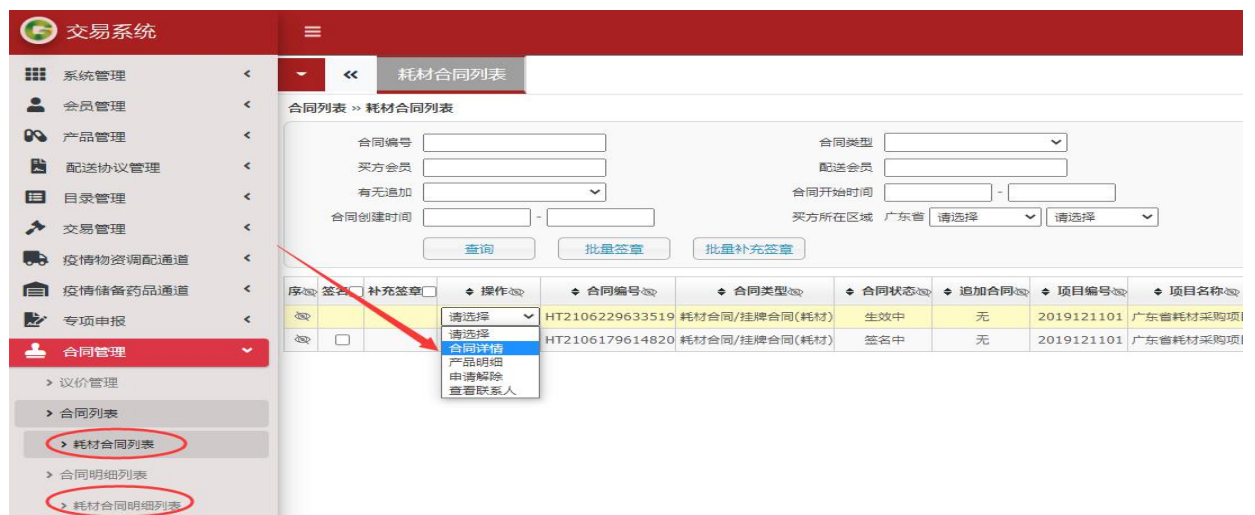


卖方会员医用耗材廉洁合同签订指引

卖方会员收到买方会员创建的医用耗材合同后，可以和买方签订廉洁合同。具体操作路径如下：

（一）从合同列表/合同明细列表创建

1. 登录省平台医用耗材交易系统，打开“合同管理”-合同列表/合同明细列表界面，选择相应合同，点击左侧操作栏下方的“合同详情”。



2. 合同详情界面下方有一个廉洁合同列表。

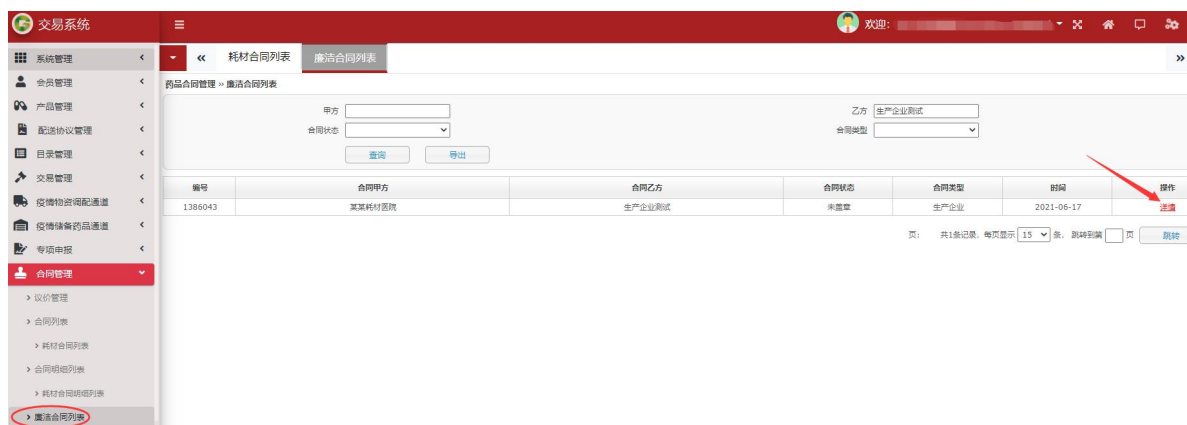


3. 点击“廉洁合同”按钮，进入廉洁购销合同界面，阅读合同内容后点击“签章”， 廉洁合同创建成功。

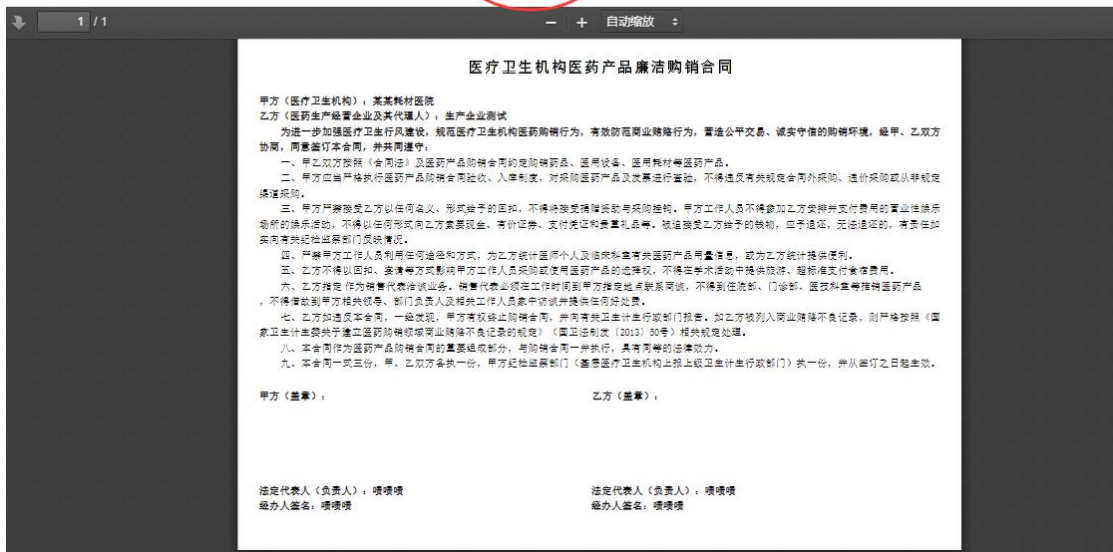


（二）从廉洁合同列表创建

1. 登录省平台医用耗材交易系统，打开“合同管理”-廉洁合同列表界面，点击“查询”，可以查看需要签订的廉洁合同数据，点击右侧“详情”。



2. 点击“详情”后进入廉洁购销合同界面，阅读合同内容后点击“签章”，廉洁合同创建成功。



备注：从合同列表、合同明细列表、廉洁合同列表都可以创建廉洁合同，会员任选其一方式操作即可。